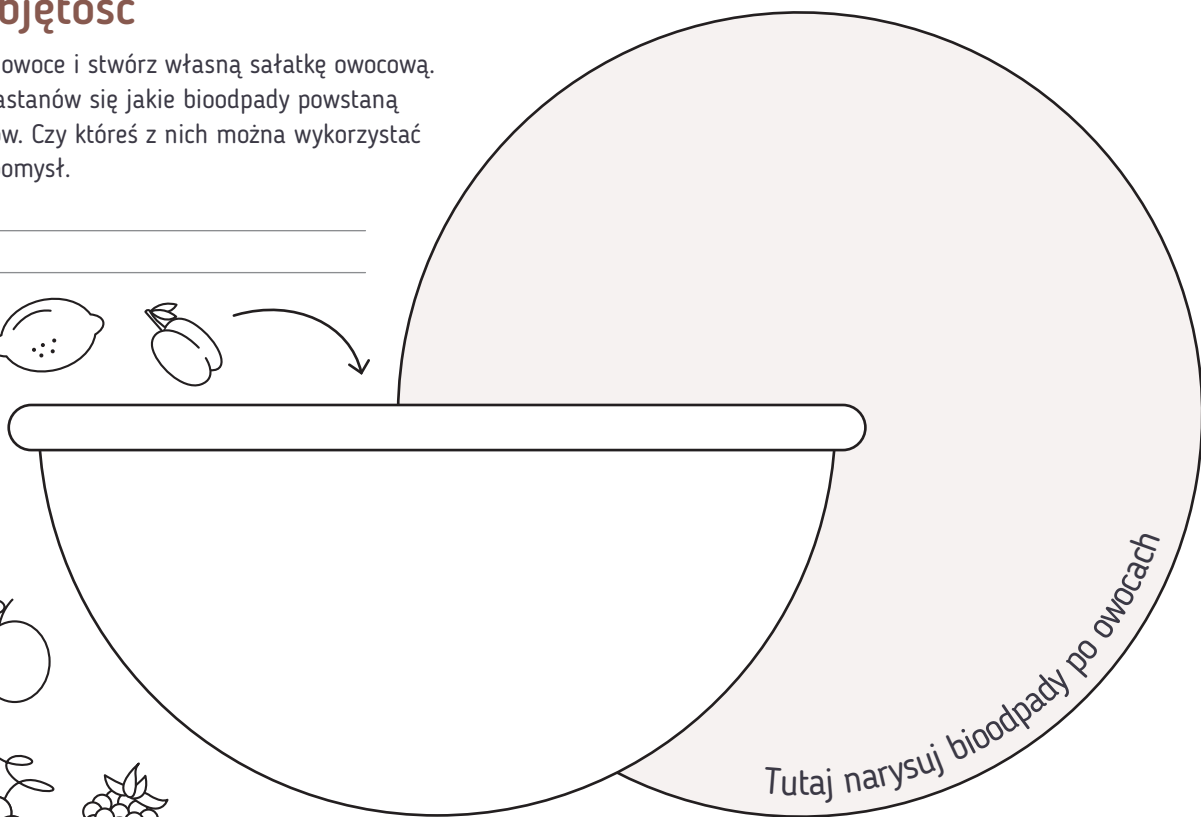


BIOODPADY



Zadanie 1. Objętość

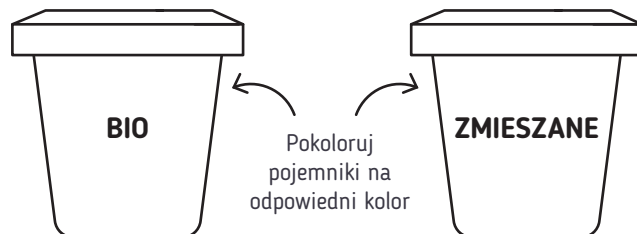
Wybierz swoje ulubione owoce i stwórz własną sałatkę owocową. Owoce włóż do miski. Zastanów się jakie bioodpady powstaną po wykorzystaniu owoców. Czy któreś z nich można wykorzystać ponownie? Wpisz swój pomysł.



Z których owoców powstaje najwięcej bioodpadów?

Zadanie 2. Przyporządkowanie

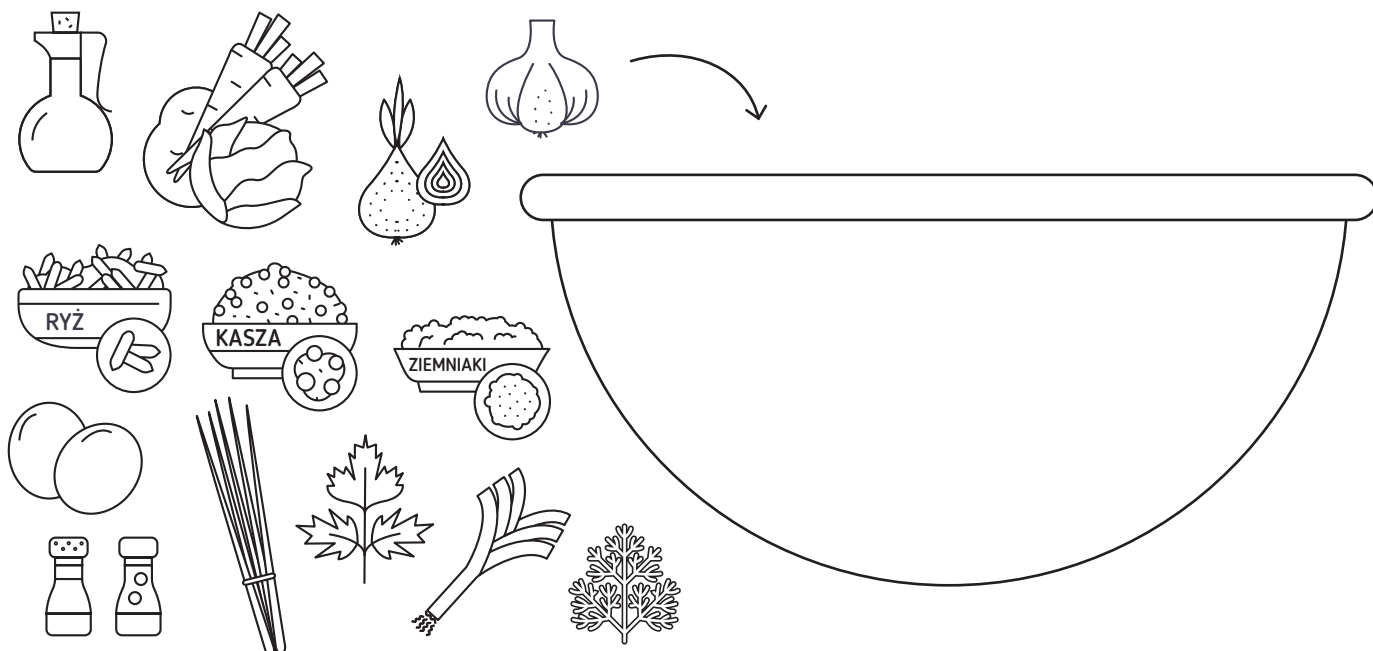
Dobrą praktyką jest planowanie jadłospisu oraz listy zakupów. Jednak zdarza się, że niektórych rzeczy nie da już się wykorzystać. Połącz poniższe odpady z odpowiednimi pojemnikami.



Zadanie 3. Co z resztek po obiedzie?

Często zdarza się tak, że zostają po obiedzie różne resztki roślinne, których już nie udało zmieścić się w brzuchach. Poniżej narysowane są resztki oraz produkty potrzebne do stworzenia nowej potrawy – kotlecików warzywnych. Wybierz i dodaj do miski wybrane przez siebie produkty – stwórz swój własny przepis.

Dodatkowo: Możesz sprawdzić swój pomysł – poproś rodziców lub starsze rodzeństwo o wypróbowanie przepisu jak pojawiają się takie pozostałości z obiadu.



Zadanie 4. Droga do kompostu

Pokoloruj obrazki. Sprawdź co może powstać z bioodpadów oraz jaką drogę przebywają.

