

МАЙСТЕР ПАПЕРУ

Підготуй фішки і кубики. Сядьте навколо аркуша. Починає гру наймолодший, за ним – той, хто сидить ліворуч. По черзі кидайте кубики, рухайтесь по аркушу та виконуйте завдання згідно з інструкцією. Перемагає той, хто першим дійде до фінішу, або той, хто виконав найбільшу кількість завдань – за вашим бажанням.

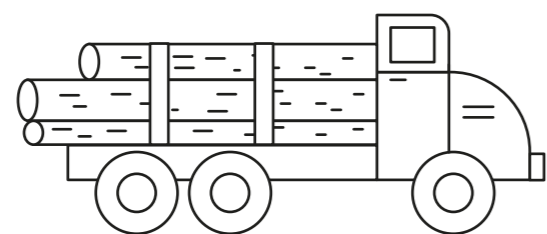
СТАРТ

1

Скільки разів можна переробляти папір? Якщо відповідаєш правильно без підказки, у тебе є додатковий хід. Якщо тобі вдасться дізнатися відповідь, розгадавши головоломку (нижче), ти нічого не втрачаєш. Якщо не відповідаєш правильно, то повертаєшся на попереднє поле.

Знаєш ти, як багато паперу переробляють?


2



3

Пропускаєш один рух. За цей час ти повинен знайти навколо себе три паперові речі (по одній речі кожного виду: одна книга, один зошит і тд). Якщо таких речей немає поблизу – намалюй їх на аркуші та скажи, що ти вибрав.

4



5


6

7

Як називається найтовстіший паперовий матеріал? Якщо ти відповідаєш правильно без підказки, у тебе є додатковий хід. Якщо ти дізнаєшся відповідь, розв'язавши ребус справа, ти нічого не втрачаєш. Якщо не відповідаєш правильно – повертаєшся на одне поле назад.

8

Ребус



9


Проілюструй лозунг «Хай живе папір!»

10

11

Придумай лозунг, що заохочує берегти папір. Запиши його на аркуші самостійно чи попроси когось про допомогу.

Чи знаєш ти, що для продукції паперу потрібна велика кількість води?



15

14

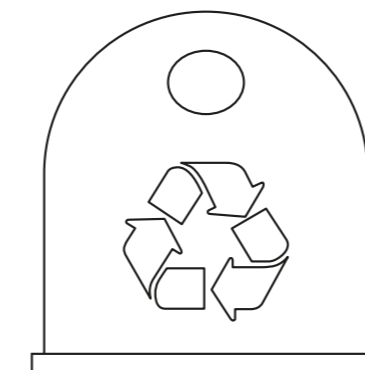
13

12

пароль

16

Який колір має бак на паперові відходи? Розфарбуй його! Якщо ти відповідаєш правильно без підказки, у тебе є додатковий хід. Якщо ти дізнаєшся відповідь, розв'язавши ребус внизу, ти нічого не втрачаєш. Якщо не відповідаєш правильно – повертаєшся на одне поле назад.

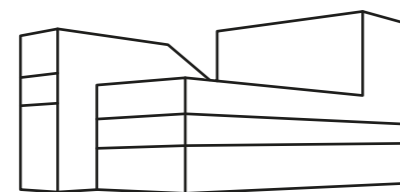


17

малювання

18

Паперова фабрика



19

23

Найважливішими предметами з паперу, окрім книг, зошитів чи газет є паперові упаковки. Які види паперових упаковок ти знаєш? 1 відповідь – рух на одне поле, 2 відповіді – рух на 2 поля, 3 і більше відповідей – рух на 3 поля. Не відповідаєш – пропускаєш хід.

24

25

Придумай ідею, як зберігати і економити папір. Якщо тобі вдасться – переходиш одразу на поле 27

26

27

Не всі паперові відходи підходять для того, щоб зробити з них новий папір. Мова насамперед про брудний і жирний папір. Такого паперу не кладемо до баку для паперового сміття. Це стосується кількох популярних упаковок з паперу. Три з них сховані на нашому аркуші. Знайди їх і назви. Правильна відповідь – додатковий кидок кубика, немає правильної відповіді – 1 рух назад.

28

29



30

Коли хтось стане на цьому полі – ціла група проектує значок «Друг паперу»

ФІНІШ

20

Час посадити деревця! Пропускаєш одну чергу. Тим часом намалюй три дерева різних видів і підпиши їх (згадай, які види дерев ти бачив у лісі, у парку, в своєму саду?)

21

22

