


# ДЕРЕВИНА



interzero®  
zero waste solutions

ekopaka.org

F R D  
FUNDACJA  
ROZWOJU  
DZIECI



- 1 Розфарбуй окремі дерева так, щоб вони почали відрізнятися одне від одного на аркуші.
- 2 Використовуй різні кольори, щоб з'єднати породи дерев з їх листям. При цьому можна дізнатися, скільки часу має рости кожне дерево, щоб його розрізати на деревину для меблів, наприклад. Як думаєш, це довго?
- 3 Які вироби виготовляють з різних порід дерева? Поговоріть з батьками, опікунами чи братами і сестрами та подумайте разом. Може, у вас є якісь із них вдома? **Спробуйте перерахувати кілька прикладів нижче:**

Дереви́на дуба:

Дереви́на бука:

Дереви́на сосни:


90 років



80 років





80 років




40 років




100 років



100 років



100 років



- 4 Тепер розфарбуй цілий малюнок! Можеш також намалювати листочок правильної форми на кожному з дерев — дотримуйся прикладів листя внизу аркуша.