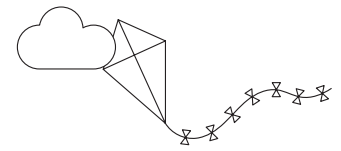



start



PYTANIE

1

Ile razy można przetwarzać papier? Jeśli dobrze odpowiesz, masz dodatkowy ruch.

2

PAPIEROWE POLA

3

Czekasz jedną kolejkę. W tym czasie znajdź w pobliżu 3 rzeczy z papieru (tylko jedna z każdego rodzaju, np.: tylko jedna książka, jeden zeszyt) – jeśli nie ma ich w miejscu, w którym przebywasz, dorysuj je na planszy i powiedz, co wybrałeś.

4

5

6

rysunek

PYTANIE

7

Jak nazywa się najgrubszy materiał papierniczy? Jeśli dobrze odpowiesz, masz dodatkowy ruch.


8

9

Zilustruj hasło „Miech żyje papier!”.

10

Czy wiesz, że wyprodukowanie 1 kg papieru wymaga ok. 250 litrów wody?



11

Ułóż hasło zachęcające do oszczędzania papieru – zapisz je na planszy (samodzielnie lub z pomocą animatora).

hasło

.....
.....
.....
.....

DRZEWKO

20

Czas zasadzić drzewka – czekasz jedną kolejkę! W tym czasie narysuj 3 drzewa i każde podpisz.

19

18

rysunek

17

PYTANIE

16

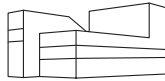
Gdzie przetwarzany jest papier? Jeśli dobrze odpowiesz, masz dodatkowy ruch.

15

14

13

12



21

PAPIERNIA

23

Jeśli jedna osoba zużywa ok. 0,25 kg papieru dziennie to ile dziś zużyłicie jako grupa? Policz osoby grające z Tobą i wykonaj działanie (samodzielnie lub z pomocą animatora) – pełna liczba w wyniku oznacza liczbę oczek, o które dalej przechodzisz.




24

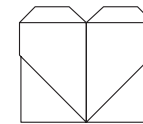
BONUS

25

Wymień jeden pomysł na to jak oszczędzać papier – jeśli Ci się uda, przechodzisz na pole BONUS ☆.



26



BONUS

27

Coś specjalnego dla Ciebie.



29

PRZYJACIEL PAPIERU

30

Gdy któryś z graczy stanie na tym polu, cała grupa projektuje odznakę „Przyjaciela papieru”.

meta

Uwagi dla animatora	
Pole 1, 7, 16 - odpowiedzi szukaj w naszej ulotce!	
Pole 11 Grupa może pomóc, bo gra rusza dalej, gdy hasło zostanie wymyślone i zapisane, a cała grupa wspólnie je wykrzykuje.	
Pole 20 Możesz zachęcić dzieci, aby nazwały drzewa imionami znanych im bohaterów literackich – w takiej sytuacji warto podkreślić, że papierowe książki nie mogłyby powstać, gdyby nie... drzewa!	
Pole 27 Dziecko dostaje wzór i instrukcję do złożenia zakładki do książki – serce ze zużytej gazety wraz z sugestią, aby zrobić to z kartki starego czasopisma + definicja upcyklingu. Do pobrania z www.ekopaka.org/pobierz/	